

Cédric Vimeux



**Comment Augmenter
Votre Niveau de Vie
Grâce à Internet**

Version 3.0 (Décembre 2008) – Tous Droits Réservés

GAGNER PLUS

Comment Augmenter Votre Niveau de Vie Grâce à Internet

Version 3.0 (Décembre 2008)

Écrit par
Cédric Vimeux

Proposé par
[autonomie-financiere.com](http://www.autonomie-financiere.com/)

À LIRE – TRÈS IMPORTANT

Le simple fait de lire ou juste de posséder ce présent livre vous donne le droit de l'OFFRIR EN CADEAU à qui vous le souhaitez. Vous avez aussi le droit de le revendre en version électronique sur Internet, à 4 conditions :

1. Ne pas faire de SPAM pour le vendre. Le spam est un courrier commercial non sollicité adressé à une ou des personnes qui ne vous connaissent pas. *
2. Ne pas l'intégrer à une chaîne d'argent. *
3. Le garder intact comme vous l'avez reçu et respecter son copyright. *
4. Ne pas faire de promesses mensongères du genre « Tripler votre salaire » punies par la loi. *

Vous pouvez garder tout l'argent que vous gagnerez en le revendant.

Vous pouvez aussi l'offrir en bonus, en vente groupée ou le mettre en vente sur [ltpe](#) ou créer votre site pour le revendre.

**Bien sûr, si vous ne respectez pas une seule de ces conditions, le droit de revente vous sera immédiatement retiré et l'auteur se réserve le droit légitime de vous réclamer des dommages et intérêts. Vous ne possédez ni les droits de revente maître, ni les droits de label privé. Il vous est toutefois possible d'obtenir un droit de personnalisation – voyez en dernières pages comment procéder.*

Le petit guide que vous avez entre les mains n'a d'autres ambitions que de vous expliquer des méthodes légales qui pourront vous permettre de gagner de l'argent sur internet.

Il ne s'agit pas de remède miracle, mais juste de la façon dont quelques internautes arrondissent confortablement leurs fins de mois en toute légalité. Les résultats que vous

obtiendrez seront seuls reflets de votre travail, de votre motivation et de vos capacités. Les chiffres donnés dans ce livre le sont à guise d'exemple et, bien que réalisables, ne doivent pas être considérés comme une promesse de gain.

Certaines personnes réussiront mieux que d'autres, mais tout le monde est parfaitement capable d'obtenir un minimum de résultat, donc un minimum de profit.

Responsabilités

L'auteur ne saurait être tenu comme responsable des abus que vous pourriez commettre.

Vous êtes tenus de respecter les lois en vigueur dans votre pays de résidence.

Internet évoluant très vite, l'auteur ne pourrait être tenu pour responsable de tout changement qui apparaîtrait sur Internet et qui rendrait les informations contenues dans cet ouvrage obsolètes.

Toutefois, l'auteur essaiera (sans engagement) de faire des mises à jour de cet ebook lors de changements très importants.

La version de cet ouvrage est la 3.0 (décembre 2008). Pour connaître si vous possédez la dernière version, [cliquez ICI](#).

Note de l'éditeur

Ceci est un eBook, c'est à dire un livre au format numérique. Sa particularité est que vous pouvez le lire sur votre écran d'ordinateur ou sur tout appareil de lecture approprié – comme par exemple un *e-reader*.

Cet ouvrage, qui se présente sous la forme d'un fichier au format PDF vous permet d'aller beaucoup plus loin dans la lecture que s'il s'agissait d'un simple livre papier.



En effet, grâce au logiciel Acrobat Reader, votre lecture n'est plus *linéaire* mais *interactive*, vous offrant ainsi un grand nombre d'outils (comme la recherche de mots, les liens hypertextes, le zoom...etc) vous permettant d'entrer dans une *nouvelle ère de lecture* : celle du Numérique !

Par exemple, si vous cliquez sur une section de la *Table des Matières*, vous serez conduit immédiatement au passage correspondant.

Plus besoin de chercher le numéro de la page. Un simple 'clic' et vous y êtes.

Dans cet ouvrage, vous trouverez également des mots écrits en bleu et soulignés. Nous les appelons *Liens Hypertextes*. Cliquer sur ces mots vous ouvrira une fenêtre *Internet Explorer* vers un site qui vous apportera des *précisions* sur les mots en question.

De la même façon, certains mots seront écrit **en gras**, en *italique* ou d'une **autre couleur** afin de souligner leur importance.

Nous avons essayé de rendre la lecture de ce livre numérique la plus agréable possible, de part sa police de caractère, ces liens hypertextes, ces couleurs, illustrations et mise en page.

En espérant que vous aurez plaisir à le lire.

À Votre Succès.

www.autonomie-financiere.com



« Seul l'impossible est impossible », Andrew Carnégie

Table des Matières

RESPONSABILITÉS.....	4
NOTE DE L'ÉDITEUR.....	5
TABLE DES MATIÈRES.....	7
INTRODUCTION	9
PAR OÙ COMMENCER ?	13
LA BARRE DE PUB	17
GAGNER DE L'ARGENT !	20
ÉDITEUR HTML.....	23
COMMENT INSÉRER VOTRE NOM	25
COMMENT CRÉER UN BOUTON D'ACHAT	27
HÉBERGER VOTRE PAGE DE VENTE.....	34
VENDRE CET EBOOK.....	41
VOTRE LISTE D'AMIS.....	42
LES SITES DE PETITES ANNONCES	44
VENDRE SUR LES FORUMS.....	45
LES ANNUAIRES DE RÉFÉRENCEMENT	46
DANS VOTRE VILLE... ..	47
VOTRE PREMIÈRE VENTE	49
INVESTISSONS.....	52
ANALYSONS L'OFFRE	54
INSCRIPTION.....	59
AU TRAVAIL !.....	61

AU FINAL.....	68
À DÉCOUVRIR ÉGALEMENT	70
DU MÊME AUTEUR	72
LICENCE ET PERSONNALISATION.....	73



Introduction

« La réussite, c'est un peu de savoir, un peu de savoir-faire, et beaucoup de faire-savoir. »

Jean Nohain, Avocat, Journaliste et Auteur français, 1900-1981.



À l'aube de XXI^{ème} siècle, il est évident que le pouvoir d'achat du « *consommateur moyen* » a **fortement** chuté. Il n'est malheureusement pas rare de voir des couples avoir des fins de mois difficiles alors que l'homme et la femme travaillent **tous les deux**.

Vous êtes vous déjà demandé comment payer vos factures ?
Vous êtes vous déjà arrêté devant un objet que vous auriez aimé acheter puis finalement tourner les talons en vous disant que vous n'en aviez pas les moyens ?

Cela vous est-il déjà arrivé ?

Oui ?

Alors cet Ouvrage est fait pour Vous !

Nos parents avaient la sécurité de l'emploi et des salaires qui leur permettaient de vivre honorablement. Combien d'entre eux sont entrés dans une entreprise dès la fin de leurs études pour ne la quitter qu'à leur retraite ?

À cette époque, un seul salaire suffisait à faire vivre toute une famille. Il permettait même d'être propriétaire.

De nos jours, cela n'est malheureusement plus le cas. Cependant nous disposons d'un atout que nos aïeux ne possédaient pas. Un outil de toute puissance pour ceux qui *savent* l'utiliser : **Internet**.

Internet n'est pas un hasard mais le fruit d'une société de consommation - et surtout de communication - en constante évolution. Aujourd'hui, presque TOUT passe par Internet.

Et certains l'ont très bien compris...

Une enquête récente montre qu'ils y a plus de 120.000 personnes qui vivent uniquement de leurs revenus sur Internet ? Et cela rien qu'en France.

Saviez-vous que certains d'entre eux ont même véritablement fait fortune ?

Quelques-uns d'entre vous murmureront qu'il ne s'agit que de *chanceux*, d'*élus* ou qu'ils sont nés sous une *bonne étoile*. Moi, je dis simplement qu'il s'agit de personnes qui ont *osé* réussir.

Et si eux le peuvent, alors...

Vous aussi !

Cet ouvrage n'a absolument pas la prétention de vous rendre riche (bien qu'il est un excellent point de départ pour le devenir). Par ce livre, je désire simplement vous aider à faire vos premiers pas vers [l'autonomie financière](http://www.autonomie-financiere.com/).

Je vous expliquerai exactement par où commencer, ainsi que les chemins à arpenter pour atteindre vos objectifs.

Car dites-moi...

Que diriez-vous d'avoir 200 euros en plus sur votre compte en banque chaque mois?

Que feriez-vous avec cette somme ?

- ✓ Payer une partie de vos factures ?
- ✓ Habiller vos enfants ?
- ✓ Mettre cet argent de côté pour vous offrir vos vacances ?
- ✓ Ou tout simplement vous faire plaisir ?

Et que diriez-vous d'avoir même **beaucoup** plus que 200€?

Je ne peux ni vous certifier, ni vous promettre que vous y arriverez.

Cela ne dépendra que :

- de ***vous***,
- de ***votre travail***,
- et ***surtout de votre volonté***.

Votre réussite n'appartient qu'à *vous* !

Mais sachez que si vous vous y investissez un minimum (quelques heures par semaines), vous y arriverez sans aucune difficulté.

Il existe un nombre incalculable de personnes qui ne se donnent *même pas* la peine de tenter quoi que ce soit pour améliorer leur niveau de vie.

J'ai rencontré tellement de gens qui avaient pourtant **tout pour réussir** sur la toile mais qui n'ont pourtant *même pas* essayé.

Pourquoi ?

À cause de la peur :

- ❖ Peur de ne pas réussir
- ❖ Peur de la moquerie
- ❖ Peur d'investir
- ❖ Peur de perdre du temps
- ❖ Peur de l'inconnu
- ❖ Peur d'autrui
- ❖ Peur de voir leur vie changer – même en mieux.

Pour eux, rien ne changera dans leur existence. Dans dix ans, ils en seront toujours au même point.

Mais vous, vous n'êtes pas ainsi. La preuve, vous êtes en train de lire ce livre.

Vous, vous avez décidé de faire parti de *Ceux-Qui-Ont-Réussi*.

Votre Réussite ne dépend que de Vous !

Êtes-vous Prêt ?

Par où commencer ?

Avant toute chose, il vous faudra un compte Paypal pour recevoir vos paiements. Si vous n'en possédez pas encore, [cliquez ICI](#), puis sur « Ouvrir un compte dès aujourd'hui » en bas de page. L'inscription est bien évidemment **gratuite**. Il vous faudra créer un compte premier ou business afin de pouvoir recevoir des paiements.

« Les investissements d'aujourd'hui sont les profits de demain et les emplois d'après-demain. »

Helmut Schmidt, homme politique Allemand.

Si vous lisez ce livre numérique, c'est que vous avez compris qu'Internet offre la possibilité de **Gagner de l'Argent Facilement et Rapidement**.

Chaque jour, de nouveaux internautes se lancent dans le e-business, à tel point qu'il en devient de plus en plus difficile de distinguer les sites légaux des arnaques et autres attrape-nigauds.

En effet, beaucoup de personnes malintentionnées se permettent de vous faire miroiter monts et merveilles en vous promettant que vous allez devenir riche, de vous faire participer à votre insu à des concepts illégaux (chaînes d'argent...etc) et cela afin de vous soutirer de l'argent.

Dans les chapitres de ce livre, je vous expliquerai comment commencer à gagner de l'argent *légalement* et *rapidement*. Je vous aiderai à obtenir tous les outils dont vous aurez besoin. Je vous accompagnerai lors de vos « premiers pas », puis vous laisserez prendre *votre* envol.

Pourquoi vous aider ainsi ? Parce que **moi aussi**, j'y **gagnerai** !

« *Donner plus que ce que l'on reçoit* », telle est ma Règle d'Or.

Dans quelques pages, nous entrerons dans le vif du sujet et vous verrez comment, pour moins de 20 euros – *19€ pour être exact* – vous commencerez à générer des profits et ainsi à *Augmenter Votre Niveau de Vie*.

Mais cette somme vous paraît peut-être énorme ?
Vous n'avez peut-être pas les moyens de les investir ?
Ou peut-être avez-vous tout simplement peur de dépenser cet argent sans être certain d'un retour ?

Je vous comprends !

...et je vais donc vous aider à gagner cette somme le plus **rapidement** possible.

Ce qui va vous plaire dans tout cela, c'est que...

...j'ai déjà fait **Le Plus Gros** du Travail pour VOUS...

... et vous n'aurez plus qu'à suivre quelques conseils.

En partant de zéro, gagner 19€ sur Internet peut ne prendre que :

- ✓ quelques *heures*,
- ✓ quelques *jours*,
- ✓ quelques *semaines*.

Cela ne dépendra que de vos aptitudes et **surtout** de votre motivation.

Mais comme je vous l'ai dit...

Le plus **Gros** du Travail est **DEJA FAIT** !

En effet, vous ne commencez pas exactement à zéro puisque vous possédez déjà un produit qui peut vous générer des profits :

Ce Présent **eBook** !

Pourquoi ? Parce que les **Droits de Revente** y sont inclus !

Ce livre, vous avez le droit de le *revendre au prix que vous voulez* et de garder *tout l'argent que vous générerez* sans avoir aucun compte à rendre à son auteur.

De plus, tous les outils vous sont déjà fournis (page de vente, images, cover...etc) pour le mettre en vente rapidement et facilement.

Vous allez donc pouvoir le vendre via votre site internet. Pas de panique si vous n'en avez pas, je vous montrerai comment mettre en ligne votre page de vente gratuitement.

Mais avant cela, laissez-moi juste vous présenter une petite opportunité gratuite.

C'est un petit « gadget » qui vous permettra de gagner de l'argent sur Internet en ne faisant **ABSOLUMENT RIEN**.

Cela ne représentera que *quelques euros par mois*, mais ça sera déjà cela de prit. ☺

De quoi s'agit-il ?

D'une barre de pub...



*« Entendre ou lire sans réfléchir est une occupation vaine ;
réfléchir sans livre ni maître est dangereux. »*

Confucius

La Barre de Pub

« Faire du commerce sans publicité, c'est comme faire de l'œil à une femme dans l'obscurité. Vous savez ce que vous faites, mais personne d'autre ne le sait. »

Steuart Britt, extrait du journal New York Herald Tribune.

La barre de pub est un petit programme à installer en quelques secondes. Il est entièrement **gratuit** et son utilisation des plus faciles.

En France, nous payons une redevance télé pour avoir le droit de regarder **des publicités à longueur de journée** sur notre petit écran.

Sur Internet, les choses sont un peu différentes : *Vous allez être payé* pour voir des publicités sur votre écran d'ordinateur.

Le principe est extrêmement simple. Vous n'avez juste qu'à vous inscrire gratuitement [ici](#) pour obtenir votre barre de pub.

Il vous suffira uniquement de la lancer, puis de continuer à travailler normalement sur votre ordinateur.

La barre de pub s'installera sur le haut de votre écran. Voyez ci-dessous à quoi elle ressemble.



Cette dernière ne gênera en rien la navigation, ne ralentira absolument pas votre ordinateur et ne perturbera pas la visibilité.

Les publicités défileront alors automatiquement sur la barre de pub, sans que vous n'ayez quoi que ce soit à faire. *Juste à l'ignorer.*

Chaque publicité qui passera vous rapportera des points, ces derniers étant convertis en dollars à la fin du mois (pas de panique, paypal les changera automatiquement en Euros).

Bon, vous vous dites certainement que ça ne doit pas rapporter grand chose...

C'est vrai...

Mais la barre de pub prend toute sa valeur grâce au **parrainage**.

En effet, si vous parrainez une personne (c'est à dire qu'elle s'inscrit *grâce à vous*), vous **gagnerez 150% de ces points**. Si bien que si cette personne réalise 10.000 points, elle vous en rapportera 15.000.

De plus, il est *extrêmement* facile de parrainer de nouveaux membres puisque l'inscription est gratuite et sans engagement. Il n'y a **Aucun Risque**.

De cette façon, vous allez très facilement gagner une bonne vingtaine d'euros par mois, sans rien faire.

Cela signifie qu'avec cette simple barre de pub, et en trouvant une petite dizaine de personnes qui s'y inscriront

grâce à vous (on dit alors qu'ils sont vos filleuls), vous aurez probablement **vos 19€** dans un mois - puisque la barre de pub paie une fois par mois.

Regardez :



Ceci est réalisable en un mois, juste en installant la barre de pub et en parlant d'elle autour de vous afin de trouver quelques filleuls.

Sachez toutefois que de nombreux inscrits gagnent **plusieurs centaines d'euros par mois**, simplement parce qu'ils possèdent une bonne centaine de filleuls actifs.

Donc inscrivez-vous ! Cela ne vous coûte rien. Une fois inscrit, commencez à en parler autour de vous pour trouver quelques filleuls.

Il n'y a *aucun risque*, tout est entièrement *gratuit* et il y a de *l'argent à gagner* facilement.

Pour vous inscrire, [cliquez ICI](#).

Gagner de l'argent !

« Peu de livres changent une vie. Quand ils la changent, c'est pour toujours ».

Christian Bobin, extrait de La Plus que vive.

Comme je vous l'ai expliqué au début de cet ouvrage, le simple fait de posséder ce livre vous donne le **Droit de le Revendre** au prix que vous voulez, et de garder *l'intégralité* de l'argent de la vente pour **Vous** !

Imaginez...

Si vous en vendez par exemple 3 exemplaires à 9€ pièce, vous aurez alors gagné 27 euros. Vous pourrez d'ores et déjà mettre vos 19€ de côté pour la suite. Vous pourrez toutefois continuer à vendre ce livre numérique, aussi *souvent que vous le voudrez*, aussi *longtemps que vous le désirerez*.

Vous vous rendrez alors compte qu'un ebook peut vous rapporter pas mal d'argent.

Pourquoi ? - Parce que l'ebook est le **Produit Parfait**.

Tout d'abord, il est *inépuisable*. Le simple fait de posséder le livre avec ces droits de revente vous permet de le vendre à

l'infini. Pourquoi à l'infini ? Car il s'agit d'un fichier numérique et que vous pourrez donc le *copier* à l'infini.

De plus, l'ebook est le produit le plus facile à livrer au monde puisque vous pouvez l'**envoyer par email**, c'est à dire *instantanément*.

Il vous est même possible d'en automatiser la livraison pour que la personne qui l'achète le reçoive automatiquement après le paiement sans que vous n'ayez quoi que ce soit d'autre à faire (vous pouvez apprendre comment faire en vous procurant mon ebook « *Comment Créer Gratuitement et en quelques cliques un site pour vendre* » en [Cliquant ICI](#))

Imaginez...

Vous vendez par exemple 3 exemplaires de Gagnez Plus, par jour, à 9€ pièce : cela vous fait 27€ par jour.

Si vous en vendez 3 par jour à 9€, vous gagnerez 810€ par mois. Ceci est réalisable vu le prix, la qualité et la notoriété de cet ouvrage.

Oui, mais comment le vendre me demanderez-vous ?

Et bien, il existe une **multitude de possibilités**.

Pour être plus précis, les possibilités sont infinies.

Plus vous en parlerez autour de vous, plus vous en parlerez sur internet, plus vous ferez de publicité et plus vous en vendrez. Mais avant toute chose, il faut déjà que la page de vente qui vous a été fournie soit configurée à votre nom et mise en ligne.

Si vous avez un site internet, vous devez probablement déjà savoir comment faire.

Si vous n'avez pas de site pour vendre ce présent ebook, je vais vous montrer une petite astuce gratuite pour le faire. Mais attention, il ne s'agit que d'une « simple astuce » pour mettre une page en ligne, et je ne conseille absolument pas de faire un site complet avec cette astuce.

De même, si vous avez quelques petits euros de côté, je recommande vivement de vous offrir un nom de domaine et un hébergement web ([rendez vous ICI si ça vous intéresse](#)) qui est une solution bien plus pro.

Pour mettre VOTRE page de vente en ligne, il vous faudra au préalable y faire quelques modification :

- 1- Y indiquer votre nom et votre prénom
- 2- Insérer un bouton de paiement paypal afin de recevoir les paiements de vos ventes.

Pour cela, vous allez avoir besoin d'un éditeur HTML qui vous permettra de modifier la page de vente, et bien sûr, il vous faudra également un compte paypal ([cliquez ICI pour en ouvrir un gratuitement](#)).



*« Le monde est à la volonté bien plus qu'à la sagesse »
Henri-Frédéric Amiel, 1821-1881*

Éditeur HTML

« La réussite d'une production repose sur l'attention prêtée au détails ».

David O. Selznick, producteur Américain, 1902-1965

Pour pouvoir modifier un document HTML, il faut utiliser un éditeur HTML, de la même façon que nous utilisons un éditeur de texte pour modifier un document Texte.

La bonne nouvelle, c'est que cela est gratuit et que son utilisation est beaucoup plus facile que vous ne pensez.

Pour commencer, vous allez télécharger un logiciel gratuit vraiment utile (c'est celui que j'ai utilisé pour créer mon site et mes pages de vente) : il s'agit de KOMPOZER. [Cliquez ICI pour le télécharger.](#)

Une fois sur le site de Mozilla, dans la section KompoZer, cliquez sur le lien de téléchargement correspondant à votre utilisation (windows, linux, mac osx) comme montré par la copie d'écran ci-dessous :

KOMPOZER 0.7.10 EN FRANÇAIS

**ATTENTION** : Nvu n'est plus maintenu depuis plusieurs mois.
Nous vous conseillons d'utiliser plutôt KompoZer, qui est une version dérivée de Nvu, et qui contient des correctifs pour des bogues existant dans Nvu.
Vous pouvez consulter l'article sur [Geckozone](#) » pour avoir plus de détails sur l'histoire de KompoZer.
Le site officiel de [KompoZer](#) » (en anglais).
Nous vous proposons ici des paquetages francisés de KompoZer. En effet, les versions disponibles sur le site officiel proposent des versions en anglais sur lesquelles il faut ensuite installer le paquetage linguistique français.

Windows

- Installeur Windows

Télécharger : [kompozer-0.7.10-win32.fr-FR.exe](#) »

GNU/Linux

- Archive tar.gz, décompressez et c'est prêt !

Télécharger : [kompozer-0.7.10-gcc4.0.3-i486.fr-FR.tar.gz](#) »

Mac OSX

- Fichier dmg (PPC)

Télécharger : [kompozer-0.7.10-mac.fr-FR.dmg](#) »

Le téléchargement commencera. Vous n'aurez plus qu'à suivre les instructions à l'écran pour finaliser l'installation de KompoZer.

Une fois le logiciel installé, lancez-le.

En premier lieu, cliquez sur « Outils » dans le menu supérieur puis sur « Préférences ».

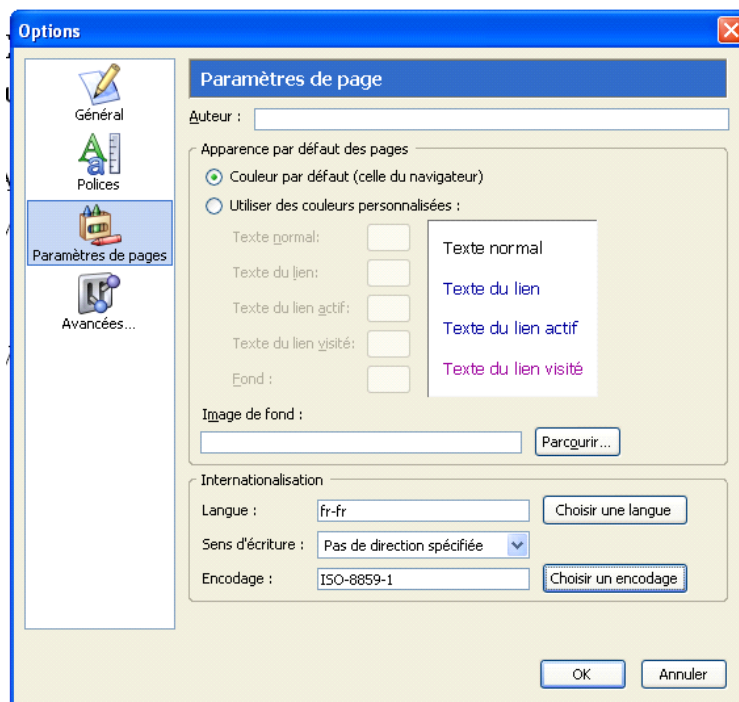
Allez dans la section « Paramètres de pages ».

Mettez la langue en « Français/Français » puis l'encodage sur « Occidental (iso-8859-1) ».

Cela permettra à ce que KompoZer enregistre bien votre travail aux normes d'encodage Français.

Cela vous évitera d'avoir des caractères étranges à la place des accents.

Vous devriez obtenir ceci :

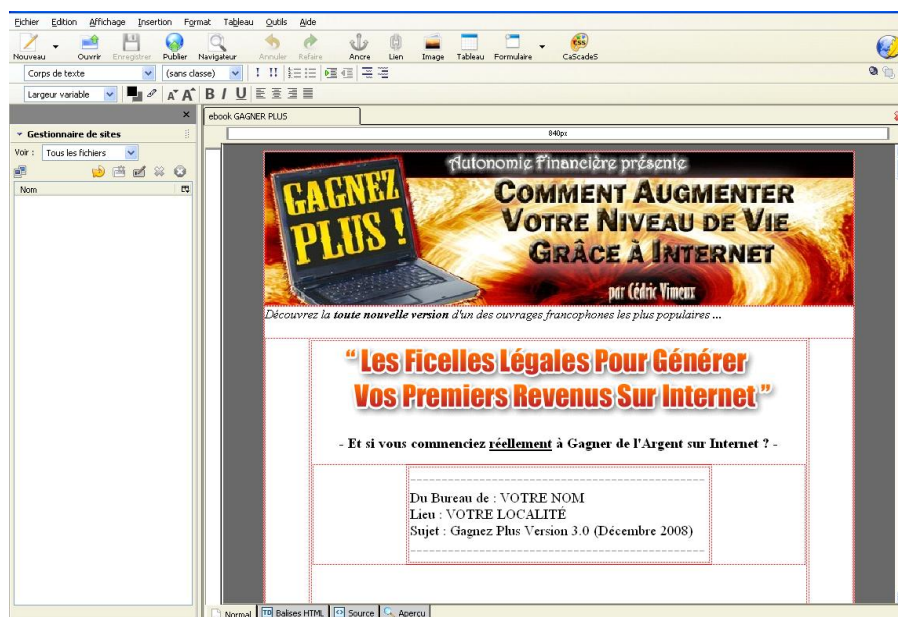


Comment Insérer Votre Nom

La première étape va consister à modifier la page de vente qui vous a été fournie pour la mettre à votre nom et prénom. Vous allez voir, c'est très facile.

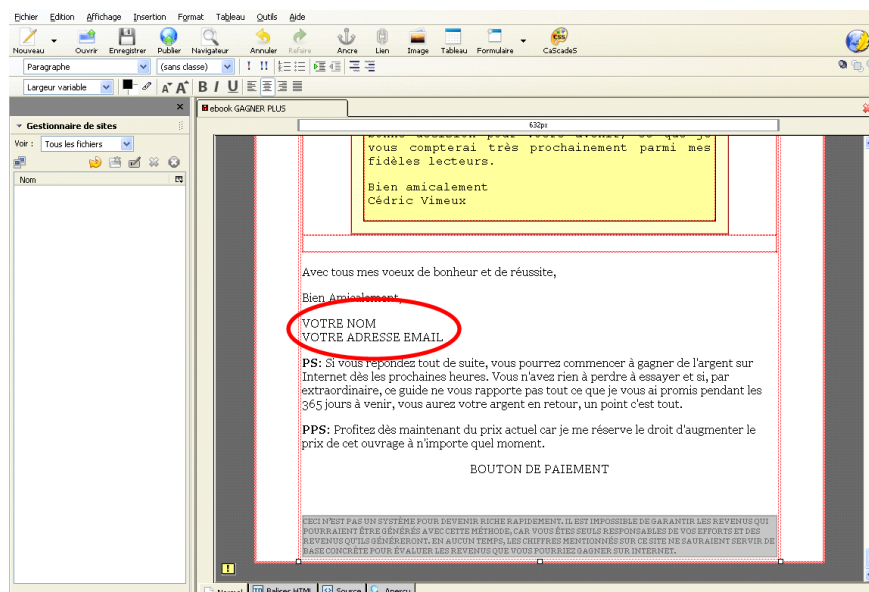
Dans KompoZer, cliquez sur « Fichier » dans le menu du haut puis sur « Ouvrir un fichier » et sélectionnez enfin la page de vente du ebook (elle vous a été fournie avec le livre et se nomme « page de vente »).

Vous devez obtenir quelque chose comme :



Vous pouvez maintenant travailler directement sur la page comme s'il s'agissait d'un fichier texte. Mettez donc votre nom, prénom et lieu de résidence à la place de VOTRE NOM et de VOTRE LOCALITÉ dans la partie montrée ci-dessus.

Puis mettez votre nom et votre adresse email tout à la fin de la page de vente en remplaçant la partie entourée ci-dessous :



Vous n'avez plus qu'à enregistrer votre travail en allant dans « Fichier » puis « Enregistrer » ou en appuyant simultanément sur les touches Ctrl et S.

Voilà ! Les premières modifications de votre page de vente sont maintenant faites.

Cela n'a pas dû vous poser de problème, je pense. La seconde étape sera un peu plus compliquée mais si vous suivez à la lettre mes explications, vous y arriverez sans aucune difficulté.

Cette seconde étape va consister à créer un bouton de paiement paypal pour que vous puissiez toucher directement l'argent de vos ventes sur votre compte paypal.

Comment Créer un Bouton d'Achat

Pour que vos visiteurs puissent acheter cet ouvrage, il faut insérer dans votre page de vente un bouton de paiement paypal.

Si vous avez pris le temps de lire la page de vente qui vous a été fournie, vous avez dû remarquer qu'elle contient deux fois l'inscription BOUTON DE PAIEMENT. Une au dessus de « Un petit mot de l'auteur » et l'autre tout en bas de la page de vente. C'est à la place de ces inscriptions que vous allez insérer vos boutons d'achat.

Ce sont deux emplacements que j'ai trouvé judicieux mais sachez que vous êtes libre d'insérer d'autres boutons où bon vous semble.

La création du bouton de paiement va se faire directement via votre compte paypal. Connectez vous sur votre espace membre paypal puis cliquez sur « Solution e-commerce » dans le menu supérieur.



Cliquez ensuite sur « Boutons Acheter » comme indiqué par la flèche rouge ci-dessous :

La page '3 Solutions' de PayPal propose des solutions de paiement adaptées aux besoins du commerçant. Elle est divisée en plusieurs sections :

- Solution de paiement supplémentaire** : Un lien vers une page dédiée.
- Vous avez une question?** : Une photo d'une femme souriante et des coordonnées du service client (0 800 942 850).
- Ressources** : Un menu avec des liens vers 'Solutions Partenaires', 'Sécurité pour les marchands', 'Témoignages', 'Salons' et 'Documentation technique'.
- Trois solutions puissantes, pour s'adapter aux besoins de votre activité.** : Une section principale avec trois sous-sections :
 - Paiements sur site marchand** : Explique comment accepter les paiements par carte bancaire et PayPal.
 - Fonctions principales** : Une liste de fonctionnalités : 'Panier PayPal', 'Boutons Acheter', 'Autres paniers courants', 'Abonnements et paiements récurrents', 'Dons', et 'Chèques-cadeaux'. Une flèche rouge pointe vers 'Boutons Acheter'.

Remplissez maintenant les champs suivant :

- Nom de l'objet : ici, vous indiquerez donc Ebook Gagnez Plus
- Prix : vous indiquez ici votre prix.

Au sujet de ce dernier, je recommande un prix de 9 euros mais vous êtes parfaitement libre de le revendre plus cher ou moins cher. Comme bon vous semble, mais si vous changez le prix, pensez à le modifier également sur la page de vente.

Mon compte | Paiement | Demande de paiement | Solutions e-commerce | Solutions eBay

Créer un bouton de paiement PayPal

Accepter des paiements sans frais de mise en place. Pour en savoir plus, consultez la page [Aperçu de Paiements sur site marchand](#).

Créez des boutons de paiement pour votre site ci-dessous. L'Assistant pour création de boutons ne placera pas automatiquement le code du bouton sur votre site, mais vous pouvez facilement copier et coller le code du bouton dans le code HTML de votre site Web.

▼ Etape 1 : Choisissez le type de bouton et saisissez les détails du paiement

Accepter des paiements pour
Produits ▼ [Afficher un exemple de bouton](#)

Remarque : [Accédez à Mes boutons enregistrés](#) pour créer un nouveau bouton sur la base d'un bouton existant.

Souhaitez-vous permettre à vos clients d'acheter plusieurs produits avant de procéder au paiement ?

☐ Oui, créer un bouton Ajouter au panier. [En savoir plus](#)

☒ Non, créer un bouton Acheter. [En savoir plus](#)

Nom de l'objet ID de l'objet (facultatif) [Qu'est-ce que c'est ?](#)
ebook GAGNEZ PLUS

Prix Devise
9 EUR [Vous avez besoin de plusieurs prix ?](#)

Personnaliser un bouton

☐ Ajoutez un menu déroulant avec un prix/une option [Exemple](#)

☐ Ajoutez un menu déroulant sans prix [Exemple](#)

Vue de l'acheteur



Les étapes 2 et 3 sont facultatives et nous n'en avons pas besoin pour le moment. Vous pouvez donc cliquer directement sur « Créer un bouton » tout en bas.

► Etape 2 : Effectuez le suivi de votre stock (facultatif)

► Etape 3 : Fonctions de paiement (facultatif)

[Créer un bouton](#)

Vous obtenez maintenant un code html. C'est le code correspondant à votre bouton et c'est donc celui-ci que vous allez devoir insérer dans votre page de vente.

Site Email

```
<form action="https://www.paypal.com/cgi-bin/webscr" method="post">
<input type="hidden" name="cmd" value="_s-xclick">
<input type="hidden" name="hosted_button_id" value="2019320">
<input type="image"
src="https://www.paypal.com/fr_FR/FR/i/btn/btn_buynowCC_LG.gif"
border="0" name="submit" alt="">

```

Sélectionner un code [Revenir à la modification de ce bouton](#)

Vue de l'acheteur

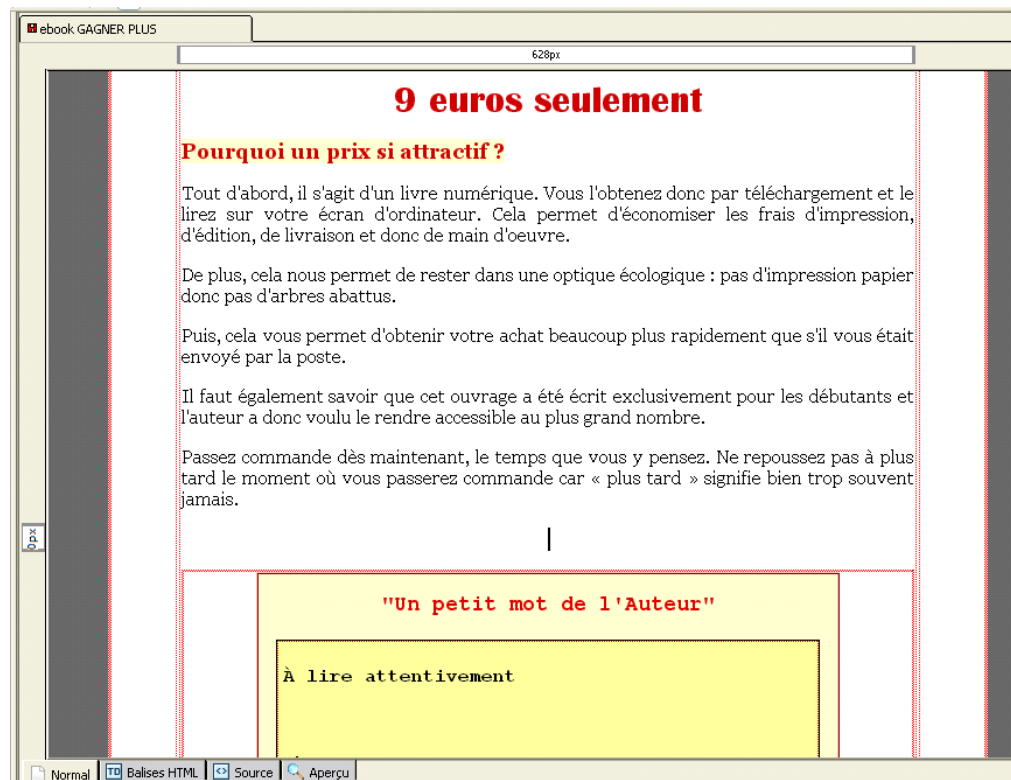


Pour cela, cliquez sur « Sélectionner un code » puis faite un « copier » en appuyant simultanément sur les touches Ctrl et C.

Retournez maintenant sur votre page de vente dans KompoZer. Comme vous l'avez vu, le code correspondant à votre bouton est du code HTML. Vous allez donc devoir l'insérer dans le code HTML de votre page de vente. Et cela est en réalité bien plus facile que vous ne le pensez.

Vous allez en premier lieu effacer le premier texte BOUTON DE PAIEMENT de votre page de vente et laisser le curseur clignotant à cet emplacement.

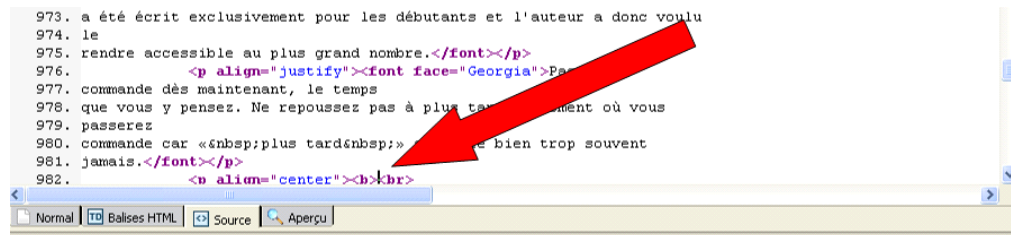
Vous devez obtenir ceci (le trait noir vertical étant votre curseur):



Surtout, laissez bien votre curseur à l'endroit où vous désirez qu'apparaisse votre bouton de paiement paypal.

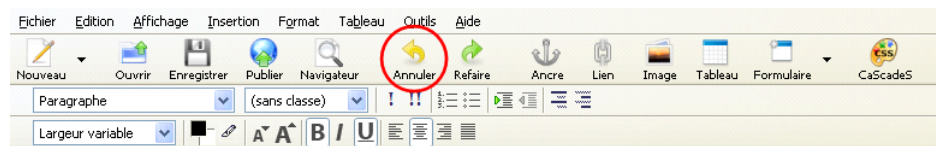
Cliquez ensuite, dans le menu du bas, sur SOURCE pour faire apparaître le code source de la page de vente.

Le curseur apparaîtra exactement à l'endroit du code correspondant à celui où vous l'avez laissé sur la page normale (cf la flèche rouge ci-dessous).

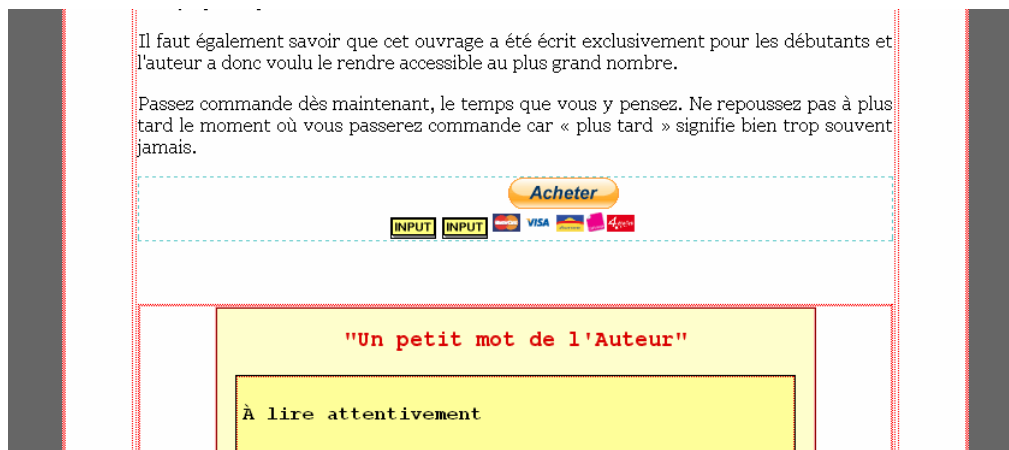


Ne touchez à rien et appuyez simultanément sur les touches Ctrl et V pour faire un « coller ». Cela aura pour résultat de coller le code du bouton que vous aviez précédemment copier à l'endroit indiqué par le curseur.

Pas de panique si vous faites des erreurs, vous pouvez retourner en arrière en cliquant sur la flèche retour « Annuler » dans le menu du haut, comme entouré ci-dessous :



Il ne vous reste plus qu'à retourner en mode « Normal » en cliquant sur « Normal » dans le menu du bas et vous verrez que votre bouton de paiement paypal est maintenant apparu. ;-)



Ne vous inquiétez pas si celui-ci ne semble pas centré. Il vous suffit de cliquer sur « Aperçu » dans le menu du bas pour voir qu'il l'est bien.

Maintenant, il ne vous reste plus qu'à insérer de nouveau le code pour le bouton du bas. Puis d'enregistrer.

Voilà.

Votre page de vente est maintenant parfaitement configurée. Il ne vous reste plus qu'à la mettre en ligne, et c'est ce que nous allons voir dans la partie suivante...



« Pour réussir dans le monde, retenez bien ces trois maximes.

Voir c'est savoir, vouloir c'est pouvoir, oser c'est avoir »

Alfred de MUSSET

À LIRE – TRÈS IMPORTANT

Le simple fait de lire ou juste de posséder ce présent livre vous donne le droit de l'OFFRIR EN CADEAU à qui vous le souhaitez. Vous avez aussi le droit de le revendre en version électronique sur Internet, à 4 conditions :

1. Ne pas faire de SPAM pour le vendre. Le spam est un courrier commercial non sollicité adressé à une ou des personnes qui ne vous connaissent pas. *
2. Ne pas l'intégrer à une chaîne d'argent. *
3. Le garder intact comme vous l'avez reçu et respecter son copyright. *
4. Ne pas faire de promesses mensongères du genre « Tripler votre salaire » punies par la loi. *

Vous pouvez garder tout l'argent que vous gagnerez en le revendant.

Vous pouvez aussi l'offrir en bonus, en vente groupée ou le mettre en vente sur [1tpe](http://1tpe.com) ou créer votre site pour le revendre.

**Bien sûr, si vous ne respectez pas une seule de ces conditions, le droit de revente vous sera immédiatement retiré et l'auteur se réserve le droit légitime de vous réclamer des dommages et intérêts. Vous ne possédez ni les droits de revente maître, ni les droits de label privé. Il vous est toutefois possible d'obtenir un droit de personnalisation – voyez en dernières pages comment procéder.*

Héberger votre Page de Vente

« La meilleure des publicités est un bon produit ».

Calvin Coolidge, Président des Etats-Unis, 1872-1933.

La prochaine étape va maintenant consister à héberger votre page de vente, c'est à dire la faire apparaître sur Internet. Pour cela, il vous faudra passer par un site d'hébergement.

Encore une fois, je le dis, si vous avez quelques euros à dépenser, je vous recommande vivement de vous offrir un nom de domaine et de passer par un hébergeur payant. Je vous conseille celui que j'utilise pour héberger mes propres sites et mes pages de vente : land1 ([cliquez ICI](#)).

Toutefois, si vous préférez ne pas dépenser d'argent avant d'en avoir gagné, je vais vous montrer une astuce pour héberger gratuitement votre page de vente.

Pour cela, vous allez utiliser un site en anglais, mais ne vous effrayez pas, les explications détaillées qui vont suivre vous aideront à le faire, même si vous ne comprenez absolument aucun mot d'anglais.

Pour commencez, rendez-vous sur Ripway en [cliquant ICI](#). Il s'agit d'un site d'hébergement gratuit.



La première étape consiste bien évidemment à vous y inscrire. Cliquez donc sur « Sign up » (entouré en rouge sur la copie d'écran ci-dessus). Puis remplissez le formulaire sur la droite.

Create Your Account	
*Username (letters and numbers Only!)	<input type="text"/>
*Password	<input type="password"/>
*Password (verify)	<input type="password"/>
*Email	<input type="text"/>
*Email (verify)	<input type="text"/>
Country	<input type="text" value="United States"/>
Gender (optional)	<input type="text" value="Select One"/>
Year Born (optional, YYYY)	<input type="text"/>
Zip/Postal Code (optional)	<input type="text"/>
<input type="button" value="Sign Up Now!"/>	

Username (letters and numbers only) : Indiquez ici votre pseudo. Ce dernier ne peut uniquement comporter que des lettres et des nombres.

Password : Choisissez un mot de pass.

Password (verify) : Indiquez de nouveau votre mot de passe.

Email : Inscrivez votre adresse email

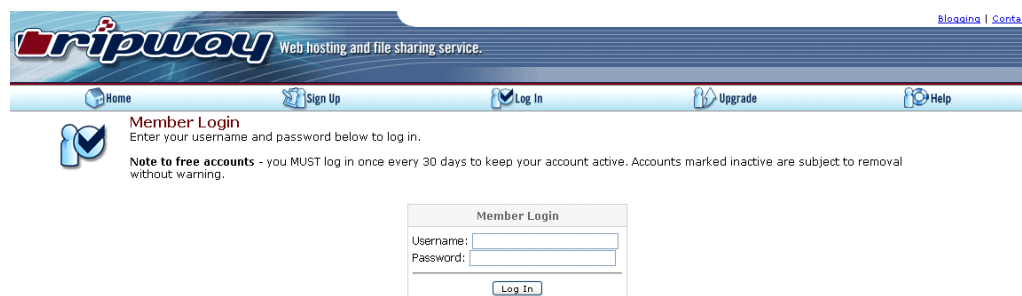
Email (verify) : encore une fois votre adresse email

Les autres champs n'étant pas obligatoires, ne perdez pas votre temps à les remplir et cliquez tout de suite sur le bouton du bas « Sign Up Now » pour valider votre inscription.

Sur les pages suivantes, Ripway vous demandera si vous désirez vous inscrire chez ces partenaires. Ces partenaires étant des sites en anglais, vous pouvez refuser en cliquant tout simplement sur le bouton SKIP pour chacun d'entre eux.



Vous arriverez enfin sur la page de login pour accéder à votre espace membre.



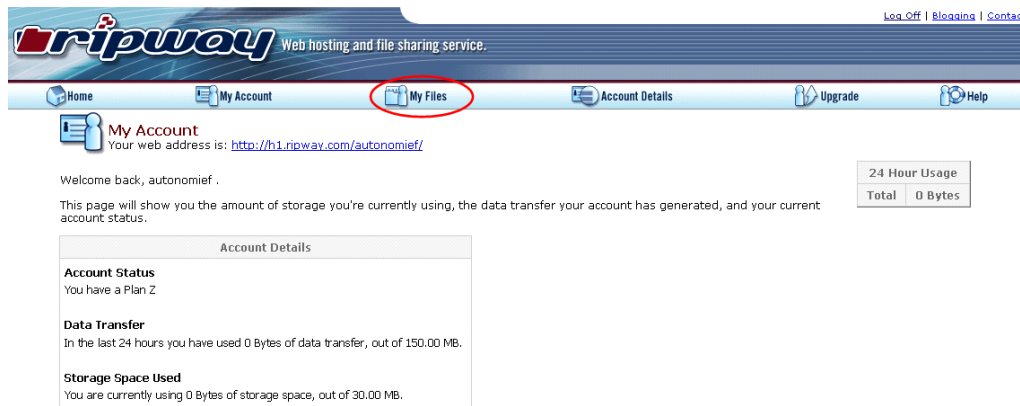
Member Login
Enter your username and password below to log in.

Note to free accounts - you MUST log in once every 30 days to keep your account active. Accounts marked inactive are subject to removal without warning.

Username:
Password:

Avertissement : *vous devez vous connecter au moins une fois tous les 30 jours sur votre compte ripway pour que ce dernier reste actif. Si vous ne vous y connectez pas pendant 30 jours, votre compte sera tout simplement effacé sans qu'aucun avertissement ne vous soit envoyé au préalable.*

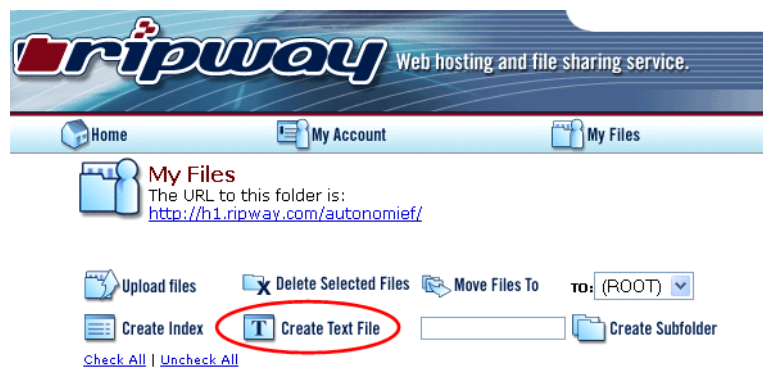
Connectez-vous maintenant sur votre espace membre. La page devrait ressembler à ceci :



Rendez-vous dans la section « My Files » (mes fichiers) comme indiqué ci-dessus.

C'est maintenant que vous allez créer un fichier .htm en utilisant le code source de votre page de vente configurée avec KompoZer.

Cliquez sur « Create a text file » (créer un fichier texte) comme indiqué ci-dessous :



Dans la case « enter a file name » (entrer un nom de fichier), inscrivez : gagnez-plus.htm

Puis dans la grande case du dessous, vous copierez l'intégralité du code source de votre page de vente. Pour cela, retournez dans KompoZer puis affichez le code html de votre page de vente (en cliquant sur SOURCE dans le menu inférieur).

Allez dans édition puis cliquez sur « Sélectionner tout » (ou appuyez simultanément sur les touches Ctrl et A) pour sélectionner l'intégralité de votre code html. Puis faites un copier en appuyant en même temps sur Ctrl et C.

Retournez maintenant sur Ripway puis collez le code dans la grande case sous « enter a file name » en faisant un Ctrl + V.

Si vous n'avez pas fait d'erreur, cela a dû copier le code de votre page de vente sur Ripway et vous devriez obtenir quelque chose comme ceci :

```

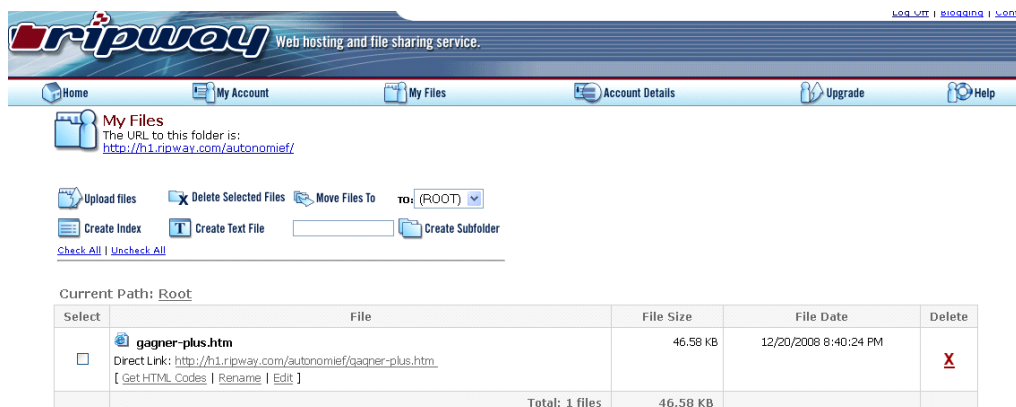
Enter a file name:
gagner-plus.htm

cellspacing="0" width="100%">
  <tbody>
    <tr>
      <td bgcolor="#c0c0c0" width="100%"><font
color="#666666" face="Georgia, Times New Roman, Times, serif"
size="1">CECI N'EST PAS UN SYSTÈME POUR DEVENIR RICHE
RAPIDEMENT. IL EST IMPOSSIBLE DE GARANTIR LES REVENUS QUI POURRAIENT
ÊTRE GÉNÉRÉS AVEC CETTE MÉTHODE, CAR VOUS ÊTES SEULS RESPONSABLES DE
VOS EFFORTS ET DES REVENUS QU'ILS GÉNÉRERONT. EN AUCUN TEMPS, LES
CHIFFRES MENTIONNÉS SUR CE SITE NE SAURAIENT SERVIR DE BASE CONCRÈTE
POUR ÉVALUER LES REVENUS QUE VOUS POURRIEZ GAGNER SUR INTERNET.</font></td>
    </tr>
  </tbody>
</table>
</div>
</center>
</td>
</tr>
</tbody>
</table>
</center>
</div>
</td>
</tr>
</tbody>
</table>
<!-- End Description -->
</body>
</html>

```

Il ne vous reste plus qu'à cliquer sur le bouton « create » tout en bas pour que votre page de vente soit créée.

Après avoir cliqué sur « create », vous serez redirigé vers cette page :



Le lien vers votre page de vente se trouve à côté de « Direct Link : » et vous pouvez dès à présent copier l'URL dans votre navigateur pour la visionner.

Bravo, votre page de vente configurée à votre nom et contenant des boutons de paiement vers votre compte paypal est maintenant en ligne.

Vous allez maintenant pouvoir revendre GAGNEZ PLUS et commencer à gagner de l'argent en ligne.

Mais avant de commencer à faire votre publicité, vous allez utiliser un petit outil vous permettant d'avoir des URL beaucoup plus courtes et surtout d'avoir des statistiques vous indiquant le nombre de clics sur votre lien.

Cet outil gratuit se nomme url-ok. [Cliquez ICI](#) pour vous y inscrire gratuitement.

Une fois inscrit et connecté à votre espace membre url-ok, cliquez sur « Ajouter un lien » dans le menu du haut.



Dans la nouvelle fenêtre, donnez un titre pour ce lien (par exemple : Gagnez Plus) puis insérez le lien vers votre page de vente :

Ajouter un nouveau Lien

Instructions:

- Ne proposez qu'une seule fois un lien unique
- L'identifiant utilisateur et le numéro IP sont enregistrés, n'abusez pas du système svp.

Titre:

URL de la page:

Cliquez ensuite sur le bouton « Ajouter cet URL ».

Vous obtenez maintenant un URL semblable à :
<http://url-ok.com/XXXXX>

C'est ce lien que vous utiliserez à partir de maintenant pour faire votre publicité. C'est ce lien que vous inscrirez dans vos emails, que vous mettrez sur les forums, dans les annuaires de référencement...etc.

L'avantage, c'est qu'il y a un petit compteur dans Url-ok et vous saurez ainsi le nombre exact de cliques qu'il y a eu sur votre lien.

Vendre cet ebook

« Pour vendre, dis du bien. Pour acheter, dis du mal. »

Proverbe Arabe.

Pour vendre, il faut faire de la publicité. Et plus vous ferez de publicité, plus le lien vers votre page de vente sera présent, et plus vous réaliserez de ventes. C'est mathématique.

Le gros avantage d'internet, c'est qu'il est mondial. J'ai vendu la version précédente de cet ouvrage dans presque tous les pays du monde : France, Suisse, Canada, Belgique... mais également Chine, Portugal, Mexique, USA, Maroc, Congo, Thaïlande...et bien d'autres encore. Car OUI, il y a des francophones dans tous les pays du monde !

Mais l'inconvénient, c'est qu'Internet représente des milliards de sites. Alors comment faire pour que votre page de vente soit vu et ne se fonde pas dans la masse ?

La réponse est : en faisant **un maximum de publicité**, en faisant en sorte que le lien vers votre page de vente soit visible dans un maximum d'endroits (forums, annuaires...etc) et donc visité par un maximum d'internautes.

Mais avant de vous donner quelques conseils pour le vendre sur Internet, je vais vous donner une petite astuce très

efficace. En réalité, c'est cette astuce qui m'a permis de gagner mes premiers revenus sur Internet...

Votre Liste d'Amis

« Un ami, c'est quelqu'un sur qui vous pouvez compter pour compter sur vous. »

Jean Paulhan, Éditeur et Écrivain français, 1884-1968.

Cette astuce est on-ne-peut-plus simple. Vous avez certainement déjà reçu d'un de vos contacts un email vous présentant quelque chose et vous demandant de « transférer cet email à vos contacts ».

C'est sur cette technique que nous allons nous pencher...

Lorsque j'ai décidé un jour de gagner de l'argent sur Internet, je me suis inscrit sur un site me permettant de vendre des ebooks. Ce site était tout nouveau et très prometteur. Chaque nouvel inscrit sur ce site allait me rapporter 22 euros sur mon compte paypal.

J'ai immédiatement pensé à en parler à mes amis et à ma famille. Beaucoup d'entre eux allaient s'y intéresser. C'était certain.

J'ai donc envoyé un email au membre de ma famille et à quelques amis fidèles pour leur présenter l'offre. Cela représentait une petite cinquantaine de personnes.

Le soir même, deux d'entre eux s'y étaient inscrits. J'avais donc gagné 44 euros en envoyant un seul email qui ne m'avait pris que quelques secondes pour être écrit.

Puis j'ai réfléchi...

Ce site était vraiment une sacrée aubaine et il était certain qu'il allait intéresser un très grand nombre de gens. Alors, j'ai de nouveau écrit à mes contacts en leur donnant de plus amples détails sur l'offre et en leur demandant de transférer mon email à leurs contacts.

Et c'est ce que la plupart d'entre eux ont fait. Ils ont transféré mon email à leurs amis, qui les ont transmis à leur tour aux leurs... et ainsi de suite.

Les semaines qui suivirent, je reçus de très nombreux autres paiements de 22 euros.

Vous voyez où je veux en venir ?

Envoyez un petit email à vos amis et à votre famille pour leur présenter cet ouvrage (en donnant bien évidemment le lien vers VOTRE page de vente) et en leur demandant de le transférer à leurs amis à eux... et ainsi de suite.

Cela vous rapportera certainement quelques ventes, au moins de quoi obtenir les 19 euros dont vous aurez besoin pour la suite...

ATTENTION : *Quand je dis d'envoyer un email à vos amis et famille, je parle des gens que vous connaissez et qui vous connaissent. Ceux que cet email ne dérangera pas ! Si vous avez un doute sur l'appartenance d'une adresse email de votre carnet de contacts, ne lui envoyez pas de message, car celui-ci pourrait être pris pour un SPAM et je refuse catégoriquement que mon ouvrage se retrouve en plein milieu d'une campagne de SPAM.*

Les sites de petites annonces

Les sites de petites annonces sur Internet sont un excellent endroit pour faire votre publicité car ils génèrent des milliers de visiteurs chaque mois et la plupart de ces sites sont gratuits.

Mettez donc une annonce pour vendre ce livre dans un maximum d'entre eux.

En voici une courte liste :

<http://www.etiketak.com/>

<http://www.vivastreet.fr/>

<http://www.topannonces.fr/>

<http://www.petite-annonce.org/>

<http://www.marche.fr/>

<http://www.les-petites-annonces-gratuites.com/>

<http://www.1001-petites-annonces.com/>

<http://www.hitannonces.fr/>

<http://www.net-annonces.com/>

<http://paris.kijiji.fr/>

Vous en trouverez des milliers d'autres en tapant tout simplement « sites de petites annonces gratuites » sur Google.

Prenez du temps pour faire vos annonces. Mettez en un maximum. Cela ne sera absolument pas du temps perdu. Vous pouvez me croire.

Cet ebook a énormément gagné en renommée depuis ces dernier mois, son texte de vente est très vendeur et son prix est très attractif. Vous trouverez obligatoirement de très nombreux intéressés. Et vous générerez donc de très nombreuses ventes. Pour cela, vous avez juste besoin de vous en donner la peine.

Passez donc du temps à mettre des annonces sur les sites de petites annonces. Vous gagnerez beaucoup.

Vendre sur les Forums

Vendre sur les forums est un peu plus délicat mais peut véritablement apporter énormément de résultats si vous faites bien les choses.

Le gros problème avec les forums, c'est que la majorité d'entre eux n'acceptent pas la publicité directe. Mais il existe toutefois des astuces...

Je ne vais pas vous faire ici un cours sur la façon de faire votre publicité sur les forums puisque je connais un excellent site qui vous apprendra absolument tout sur ce sujet, et cela gratuitement.

Vous pouvez vous y inscrire en vous rendant sur :

<http://www.faites-vous-connaître.com/>

Les Annuaire de Référencement

Les annuaires de référencement permettent de donner un maximum de visibilité à votre site. C'est l'un des systèmes de recherches les plus utilisés sur le Web.

Vous inscrivez tout simplement votre site dans une catégorie et mettez une courte description de celui-ci. Les internautes faisant des recherches dans cette catégorie verront donc le lien vers votre page de vente et pourront ainsi y accéder.

De même, plus votre site sera présent dans de nombreux annuaires, plus les moteurs de recherche (google par exemple) le trouveront facilement.

Voici quelques annuaires sur lesquels je vous recommande d'inscrire votre page de vente :

<http://www.aef-dmoz.org/>

<http://www.big-annuaire.com/>

<http://www.jokconcept.net/>

<http://tousbenefices.1annuaire.com/>

La liste pourrait être extrêmement longue. N'hésitez pas à faire votre propre recherche sur Google en tapant « Annuaire de référencement ».

Si vous pouvez investir un peu, je recommande vivement de vous offrir un référencement pro : votre page de vente peut être référencée en moins de 2 minutes sur plus de 20.000 annuaires très fréquentés !

À l'instant où j'écris ces lignes, ces 20.000 annuaires génèrent près de 2 millions de visiteurs par mois. C'est absolument énorme et votre investissement pourrait être remboursé vraiment très rapidement.

Si cela vous intéresse, [cliquez ICI](#).

Dans votre ville...

Internet n'est pas le seul endroit où vous pouvez faire une publicité très active et très lucrative. Beaucoup l'oublie, mais le type qui habite au coin de votre rue pourrait certainement être intéressé par l'un de vos produits.

Et le produit que vous revendez, c'est justement une méthode pour gagner plus d'argent grâce à Internet. En toute franchise, qui n'a pas envie de gagner plus d'argent ?

Ce livre peut vraiment intéresser tout le monde : vos voisins, la boulangère, l'employé du vidéo-club, les clients du bistrot du coin...etc. Et faire de la publicité autour de vous est un très bon moyen de réaliser de nombreuses ventes faciles.

Il y a peu de temps, je me suis amusé à faire des tracts pour faire de la publicité sur quelques produits. Je touchais des commissions sur chacune des ventes que je générerais.

J'en ai imprimé des centaines.

J'en ai, par exemple, imprimé pour vendre les plans du moteur à eau (le fameux moteur pantone qui permet de consommer de l'eau et donc de polluer moins tout en faisant des économies) : [voyez ICI la page de vente de ce produit](#).

Tous les jours, je faisais une petite balade et j'en distribuais dans les boîtes aux lettres. Cela me prenait à peine 15 minutes. J'en ai même laissé quelques un dans plusieurs garages, et je peux vous garantir que les mécanos étaient très curieux d'en savoir plus... Beaucoup se l'ont d'ailleurs offert.

J'en ai également distribué aux étudiants en mécanique auto.

Idem pour un logiciel permettant d'avoir accès à toutes les chaînes gratuites de tous les pays du monde sur son écran d'ordinateur via une simple connexion internet ([cliquez ICI pour voir le produit](#))

Le chinois du coin a été enchanté de se l'offrir et de pouvoir regarder les chaînes chinoises.

Dans 3 magasins de musique, j'ai mis des tracts pour un produit offrant de recevoir 1 an de cours de guitare par email ([cliquez ICI](#)).

C'est un travail très rapide et qui, pourtant, apporte beaucoup de résultats.

Et comme je vous l'ai dit, cet ouvrage VA intéresser absolument tout le monde.

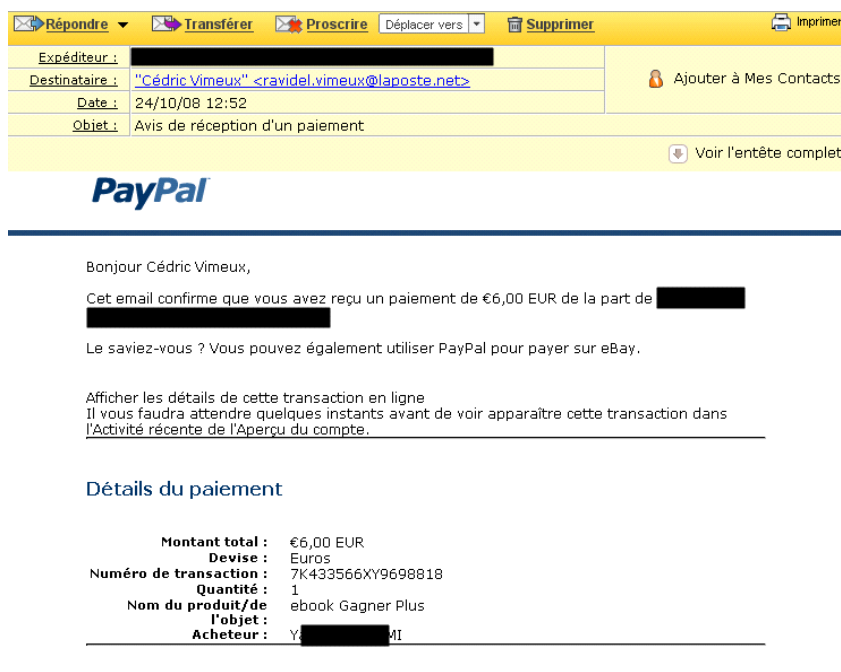
Imprimez quelques tracts. Distribuez en dans les boîtes aux lettres. Mettez en sur les comptoirs des commerçants de votre ville (et même des villes alentours).

Vous serez véritablement surpris et enthousiasmé par les résultats que vous obtiendrez. Croyez-moi !

Votre Première Vente

Inévitablement arrivera votre première vente. Et cela, peut-être beaucoup plus rapidement que vous ne le pensez si vous avez suivi à la lettre mes recommandations.

Vous apprendrez que vous avez réalisé une vente car vous recevrez un email de la part de paypal intitulé : « Avis de réception d'un paiement » :



L'email de paypal contiendra l'adresse email de l'acheteur. Vous n'aurez plus qu'à envoyer le livre (le dossier complet

contenant l'ebook, la page de vente et les images) en pièce jointe avec un petit mot comme :

Toutes mes Félicitations,

*Vous venez de prendre une grande décision
Pour votre avenir.*

*Vous allez découvrir à quel point Internet peut
Vous aider à augmenter de façon significative
Votre niveau de vie. Et vous serez véritablement
Surpris de la facilité avec laquelle cet ouvrage
Va vous aider à générer des revenus en ligne.*

*J'espère de tout cœur que cet ouvrage vous
Apportera autant qu'à moi.*

*Bien Amicalement,
VOTRE NOM*

Ps : votre livre est en pièce jointe.

Sachez toutefois qu'il est possible d'automatiser l'envoi de cet ebook afin que les acheteurs le reçoivent automatiquement par email juste après avoir payé. C'est un gain de temps considérable et c'est surtout la meilleure façon de faire sur Internet.

Les gens sont habitués à recevoir leur achat immédiatement lorsqu'il s'agit de produit numérique (ebooks, logiciels...etc).

Vous apprendrez comment faire en vous procurant un autre de mes ouvrages : « Comment Créer gratuitement et en quelques cliques un site pour vendre » ([cliquez ICI pour en savoir plus](#)).

Dès que vous aurez obtenu les 19€ d'investissement unique, vous serez prêt à passer à l'étape suivante.

Continuez toutefois à **vendre** ce présent ouvrage et à chercher des filleuls pour votre barre de pub. Cela vous fera de l'argent supplémentaire.

Sachez également que ces fameux 19€ seront **les seuls** que vous aurez à investir. Vous n'aurez pas à investir de nouveau le temps que vous n'aurez pas commencé à gagner de l'argent et, *à partir du moment* où vous les aurez investis, votre niveau de vie **commencera à s'améliorer**. Soyez en convaincu.

Pour réussir dans ce qui va suivre, vous n'aurez besoin que de deux choses : *la foi* et *le savoir*.

La foi, c'est le fait de toujours croire en soi, de ne jamais baisser les bras quoi qu'il puisse arriver, de ne jamais avoir peur et de s'élever vers la réussite.

Le savoir, je vous l'offre dans ce livre.



*« Le travail acharné et l'extrême indulgence
trionphent de tout » - Virgile.*

Investissons

« Je ne veux pas uniquement quelque chose où investir. Je veux quelque chose à laquelle je puisse croire. »

Anita Roddick, industrielle et écologiste britannique, 1942-2007.

Vous avez enfin vos 19€, prêt à investir, le cœur battant tel un tambour de guerre. Des sentiments d'hésitation et d'excitation s'entremêlent, et vous vous demandez surtout quels mystères se cachent derrière ces fameux 19€ et comment ces derniers pourraient-ils bien améliorer votre niveau de vie ?

C'est ce que je vais *enfin* vous révéler...

Quoi qu'il arrive, **continuez à vendre** ce présent ebook. Il vous rapportera de l'argent tant que vous continuerez à en faire commerce.

Continuez également à utiliser votre barre de pub à chaque fois que votre pc est allumé. Si vous l'avez déjà installée, vous avez pu vous rendre compte qu'elle est presque invisible et qu'elle ne gêne en rien.

Si vous désirez vite progresser dans ce domaine, je vous conseille de réinvestir **la moitié** de ce que vous gagnerez (en publicité ou nouveaux produits).

Si cet ebook vous plait et vous semble de qualité, vous pourrez en trouver d'autres dont je suis également l'auteur sur mon site www.autonomie-financiere.com. En vous y inscrivant, vous recevrez de nouveaux ebooks avec Droits de Revente chaque mois.

Bon...

Et si on commençait...

Oui ?

On passe à l'action?

Ok !!!

Alors [CLIQUEZ ICI](#).



*« L'action libère, l'action vivifie, l'action récompense. »
Reine Malouin, extrait de La Princesse de nuit.*

Analysons l'Offre

« Internet sera à l'économie du 21^{ème} siècle ce que l'essence fut au 20^{ème} siècle. »

Craig Barret, Président d'Intel.

Cette offre est, selon moi, ce qu'il y a actuellement de mieux pour démarrer une activité lucrative sur Internet. En réalité, j'ai moi-même commencé par un concept similaire.

Ce concept m'avait rapporté plusieurs milliers d'euros en quelques mois, alors qu'il n'avait nécessité de ma part qu'un modique investissement de moins de 30 euros.

Le plus incroyable, c'est qu'à cette époque je ne connaissais strictement rien au marketing internet.

Mais l'offre que vous découvrez actuellement est encore plus exceptionnelle que celle avec laquelle j'ai commencé. Elle est beaucoup plus complète, beaucoup plus professionnelle et surtout en constante évolution.

Car...

Que diriez-vous d'avoir :

- Votre propre site internet déjà configuré à votre adresse paypal et déjà en ligne.
- Un site vous permettant de recevoir à vie des paiements illimités de 19 euros directement sur votre compte paypal.
- Un site où tout est automatisé
- Un site vous offrant des dizaines de produits avec droit de revente que vous pourrez alors revendre comme ce présent ouvrage.
- Un site qui vous apporte des formations et une aide réelle pour vous aider à augmenter vos revenus.
- Un site vous permettant de gagner de l'argent **24 heures sur 24** et **7 jours sur 7**.
- Un site qui vous fera gagner de l'argent même pendant votre sommeil !

Combien cela va-t-il vous coûter ?

Je pense que vous l'avez parfaitement deviné : ***nos fameux 19€.***

Et vous ? Combien allez-vous gagner et comment ?

Ce concept va vous offrir de très nombreuses sources de revenus.

Tout d'abord, vous allez pouvoir revendre le concept en lui même car vous aurez votre propre page de vente pour le faire (la même que celle-ci).

Chaque personne qui s'y inscrira en passant par votre page vous fera gagner instantanément 19 euros sur votre compte paypal.

OUI, vous avez bien lu. Vous allez toucher 100% du prix de la vente, soit 19 euros par vente. Cela signifie que votre investissement initiale de 19 euros sera remboursé dès la première vente. Toutes les ventes supplémentaires seront 100% profit pour VOUS !

Faisons un petit calcul :

- 1 vente par semaine = 76€ par mois.
- 2 ventes par semaine = 152€ par mois.
- 3 ventes par semaine = 228€ par mois.
- 4 ventes par semaine = 304€ par mois.
- 5 ventes par semaine = 475€ par mois.

Cela est **facilement réalisable**, même pour un débutant dans ce domaine. Sans oublier que vous aurez tous les outils et formations nécessaires pour aider.

Mais allons un peu plus loin dans nos calculs...

Regardez :

- 1 vente par jour = **570€ par mois**
- 2 ventes par jour = **1140€ par mois**
- 3 ventes par jour = **1710€ par mois**
- 4 ventes par jour = **2280€ par mois**
- 5 ventes par jour = **2850€ par mois**

Bien évidemment, pour obtenir ces résultats, il vous faudra y travailler un peu plus.

Lisez la page de vente de ce concept ([cliquez ICI](#)). Vous y verrez bon nombre de preuves de paiement et de témoignages (dont l'un est même de moi).

Mais ce n'est pas tout !

En plus d'avoir votre propre page de vente déjà en ligne et déjà configurée, vous allez obtenir des dizaines de produits à revendre.

Comme pour ce présent ouvrage, les pages de ventes vous seront fournies et vous pourrez utiliser ce que vous avez appris ici pour les mettre en ligne et générer davantage de revenus.

Parmi les produits avec droits de revente que vous recevrez se trouvent même d'autres livres dont je suis également l'auteur.

Des livres tels que :

- Chronophages ([cliquez ICI pour en savoir plus](#))
- Je veux réussir ([cliquez ICI pour en savoir plus](#))
- Battez la Roulette ([cliquez ICI pour en savoir plus](#))

Rien que ce dernier vaut déjà **25 euros** !

Les deux autres valent 10 euros chacun.

C'est à dire que si vous les achetiez, cela vous coûterait **45 euros...**

Ces livres, j'en vend des dizaines d'exemplaires tous les mois.

Et ça sera exactement la même chose pour VOUS... à part que vous en aurez bien plus à revendre et qu'ils ne vous auront coûté que 19 euros !

Sachez que si vous réalisez une bonne publicité, votre page de vente se mettra à générer de l'argent sans que vous n'ayez plus rien à faire, puisque cette dernière est **entièrement automatisée**.

La seule est unique chose que vous aurez à faire sera d'amener un maximum de visiteurs sur celle-ci. C'est tout

Vous n'aurez même pas à créer votre page de vente ! Encore une fois, **tout le travail a déjà été fait à votre place**. Même le bouton de paiement paypal sera **déjà configuré** sur **VOTRE adresse de paiement** pour que vous puissiez recevoir des paiements illimités de 19€ *même pendant votre sommeil* !

L'offre est exceptionnelle, légale, récente et beaucoup d'internautes s'y intéresseront.

Croyez-moi !

Alors ?

Vous êtes prêt ?

On se lance ?

Ok !!! Alors allons investir nos fameux 19€.

Retournons maintenant sur le site en [CLIQUANT ICI](#).

Dès que l'inscription sera terminée et que votre page de vente personnalisée sera en ligne, nous pourrons commencer la prospection, et ainsi générer **VOS Premiers Gains**.



*« L'action est le meilleur remède contre vos peurs »
Dominique Glocheux, extrait de La Boss génération*

Inscription

« La découverte est un plaisir aussi subtil et intéressant que la connaissance ».

Jacques Lamarche, extrait de Eurydice.

Vous voici à présent sur la page d'inscription. Pour vous inscrire, rendez vous en bas de page, à l'encadré « Oui, je veux devenir Revendeur Officiel... ».

Il n'avait plus qu'à cliquer sur le bouton de paiement. Vous serez ensuite redirigé vers paypal pour valider votre achat.

Une fois votre paiement des 19 euros effectué, il vous faudra cliquer sur « Retour Marchand » pour être redirigé vers votre page d'inscription.

Voilà. Vous venez de faire un grand pas. Sachez que si vous vous en donnez la peine, vous récupèrerez des dizaines de fois cet investissement. Peut-être même des centaines. Voire des milliers !

Il ne vous reste plus qu'à remplir le formulaire d'inscription.

Vous recevrez ensuite un email contenant le lien vers la page d'accès pour devenir Revendeur Officiel de ce concept.



C'est sur cette page que vous allez pouvoir configurer votre compte revendeur et même inviter quelques amis à s'inscrire pour générer vos premiers revenus.

Une fois votre compte configuré, vous pourrez vous connecter à votre espace membre...

Vous allez enfin pouvoir commencer à travailler et surtout à gagner plus d'argent. Nettement plus d'argent qu'en vendant simplement cet ebook !

Toutefois, comme je l'ai dit précédemment, continuez à vendre GAGNEZ PLUS aussi longtemps que vous le voudrez et à lancer votre barre de pub à chaque fois que vous allumez votre ordinateur.

Sachez également qu'il est possible d'obtenir une version personnalisée de cet ouvrage... Cela vous rapportera énormément d'argent pendant un bon moment.

Voir ci-dessous :

Vous vous êtes inscrit sur le concept présenté dans cet ebook ? Vous désirez faire de ce livre votre représentant ? Vous désirez qu'il contienne les liens vers Votre Page de Vente afin de véhiculer Votre Publicité ? [Cliquez ICI.](#)



*« Il ne t'est jamais donné un rêve
Sans le pouvoir de le réaliser. »
Richard Bach*

Au Travail !

« Plus j'ai envie que quelque chose soit fait, et moins j'appelle cela du travail. »

Richard Bach.

Tout d'abord, la première chose à faire est d'apprendre à connaître le produit que vous vous apprêtez à vendre. Ceci est **impératif**. Si vous ne

connaissiez pas votre produit sur le bout des doigts, vous vous risquez un jour à ne pas pouvoir répondre à une question et ainsi perdre toute crédibilité auprès de votre prospect.

Combien de membres ai-je vu louper des ventes car ils ne connaissaient pas bien ce qu'ils vendaient et n'étaient donc pas pris au sérieux.

Mais ne vous inquiétez pas, vous allez obtenir toute l'aide dont vous aurez besoin pour débiter.

Connectez-vous tout d'abord sur votre zone revendeur officiel et visitez-la dans son intégralité.

Prenez votre **temps** !

Bienvenue,

Vous voici sur la page d'accueil de votre Zone Revendeur Officiel.

Vous pourrez toucher 19€ par vente que vous générerez. Pour commencer vous allez lire attentivement cette page. Elle contient les informations nécessaires à la bonne compréhension de votre compte.

Comme indiqué dans la page de vente, ce système n'est pas un programme miracle qui vous fera gagner de l'argent SANS rien faire.

Les témoignages sont vrais et vérifiables. Vous aurez plus de facilité si vous possédez une liste de contacts car vous pourrez leur envoyer un email et, vous connaissant, les destinataires ouvriront ce mail. **S'ils sont intéressés**, ils passeront commande pour la collection de Cash-Avalanches.com.

Menu
Votre lien de promotion
Comment débiter
Augmenter vos ventes
Apprendre la publicité
Offres spéciales
Télécharger la collection
L'affiliation
Le Forum
Posez vos questions

Passez en revue chacune des catégories du Menu. Elles vous seront énormément utiles.

Voici le détail des différentes catégories :

Votre lien de promotion : Vous y trouverez votre lien unique personnalisable et des outils de promotion comme

des emails, des annonces, des bannières, des sites de diffusion ...etc.

Comment débiter : Cette section vous sera utile pour optimiser l'utilisation des outils de promotion et pour comprendre le fonctionnement de ces derniers. C'est une sorte de mode d'emploi de la Zone Revendeur Officiel.

Augmenter vos ventes : Vous y apprendrez des techniques et des petites astuces pour mettre toutes les chances de votre côté et augmenter de plus en plus votre nombre de ventes.

Apprendre la publicité : Cette section regroupe une dizaine d'ouvrages traitant de la publicité sur Internet. Niveau débutant à expert.

Offres spéciales : Vous découvrirez dans cette catégorie des offres absolument exceptionnelles. Des prix comme vous n'en trouverez nulle part ailleurs sur Internet.

Télécharger la collection : Comme son nom l'indique, c'est dans cette section que vous pourrez avoir accès à la collection.

Affiliation : Ceci est un fantastique moyen de générer des revenus même si vous n'arrivez pas à faire de vente directe.

Le Forum : Cet endroit est un lien d'échange. Vous trouverez réponses à vos questions, ainsi que les expériences de tous les autres revendeurs officiels. Vous pourrez y réclamer de l'aide et des conseils.

Posez vos questions : Si vous ne trouvez pas de réponse à vos questions dans le forum ou dans la FAQ, vous pourrez les poser directement par email au créateur du site.

Une fois que vous aurez bien intégré le contenu de votre Espace Revendeur Pro et que vous connaîtrez parfaitement ce produit, vous pourrez enfin commencer à faire de la publicité.

Encore une fois, je vous recommande d'envoyer un petit email à vos amis et aux membres de votre famille.

Car dites vous bien que :

Tout le monde est un client potentiel.

Tout le monde pourrait être intéressé par cette offre.

Tout le monde aimerait bien arrondir ces fins de mois et augmenter son niveau de vie.

Et c'est peut-être *grâce à vous* et à l'opportunité que vous allez leur offrir qu'ils y arriveront. Ils vous remercieront grandement d'avoir partagé avec eux cet incroyable bon plan !

Rien qu'en envoyant un email à vos contacts, il est fort possible que vous réalisiez déjà vos premières ventes.

Pourtant, l'expérience m'a montré que cette première étape n'était pas si facile pour tout le monde et que beaucoup ne préféreraient pas la faire, de peur de recevoir des moqueries et de paraître ridicule devant leur famille ou amis.

Cela peut arriver, il est vrai, mais ne doit *en aucun cas* être un frein.

Si [Henry Ford](#) n'avait pas eu le courage de passer pour un fou auprès de tout le monde (famille, amis, employés...etc), la Ford T n'aurait jamais vu le jour et l'automobile ne serait pas ce qu'elle est aujourd'hui, et donc, le monde ne serait pas ce qu'il est aujourd'hui.

Moi-même, j'ai été sujet à des moqueries lorsque j'ai envoyé ce premier mail...

Une personne de mon entourage (dont je ne citerai pas mais qui se reconnaîtra) m'a très clairement ri au nez en s'esclaffant que je venais de bien me faire arnaquer et qu'il fallait vraiment être *con* pour s'être fait avoir ainsi...

Quelques semaines plus tard, elle fut stupéfaite de voir le nombre de ventes que je réalisais et s'intéressa donc de plus près au concept. Puis elle finit par s'y inscrire. Je l'aidai à « faire ces premiers pas ». Et elle commença très vite à gagner de l'argent.

Aujourd'hui, elle réalise *plusieurs ventes par semaines*.

Les gens critiquent par *ignorance*.

L'homme *sûr de lui* n'écoute pas les critiques et instruit ceux qui *veulent* bien l'écouter.

Donc, s'il vous plait, ne passez pas cette étape et envoyez bien un mail à *tous* vos contacts pour leur faire connaître votre page de vente. Dites-vous bien que si vous ne le faites pas, c'est probablement X ventes que vous loupez, c'est à dire X fois 19€ que vous passerez sous le nez...

Je sais aussi que certaines personnes n'osent pas parler de ce concept à leur famille ou amis de peur que ces derniers s'y inscrivent mais n'y arrivent pas, et que cela engendre des tensions entre eux.

Cette pensée est bien normale, et tout à fait louable.

Toutefois, gardez à l'esprit qu'il est nettement préférable de leur faire connaître ce concept et de les *aider* à réussir – un peu comme je suis en train de le faire avec vous par ce livre

par exemple – plutôt que de les laisser passer à côté de cette opportunité qui pourrait véritablement **augmenter** leur **niveau de vie**.

De toute manière, s'ils ne sont pas intéressés, ils ne s'y inscriront pas. Mais au moins, vous aurez essayé, et au moins, ils connaîtront l'offre.

Un jour, mon ami Ludo m'a rendu visite et je lui présenta brièvement le concept . Il n'était absolument pas intéressé. Mais quelques jours plus tard, il me téléphona et me demanda de prendre contact avec un de ces amis. En effet, il lui avait expliqué que je gagnais de l'argent sur Internet et son ami désirait donc savoir comment je faisais. Ce dernier s'inscrivit quelques jours après l'avoir contacté.

Vous saisissez où je veux en venir ?

Si les gens connaissent votre offre, ils pourront en parler autour d'eux, et cela vous fera de la publicité. Ceci s'appelle du bouche-à-oreille, et il s'agit de la *meilleure publicité au monde*.

Pensez à reparler de temps en temps de votre site à vos contacts. Parfois, les gens ont juste besoin d'un petit temps de réflexion avant de se lancer. Certains attendront même de voir combien vous allez gagner avant de s'y mettre.

Si vous le désirez, vous pouvez aussi faire l'acquisition d'un bon autorépondeur afin d'automatiser vos relances email. Ici, c'est l'autorépondeur qui relancera lui-même vos prospects. Encore une chose que vous n'aurez pas à faire vous-même.

Si cela vous intéresse, je vous recommande l'un de ces trois autorépondeurs :

- ✓ [Cybermailing](#)
- ✓ [Autorépondeur multimédia 2008](#)
- ✓ [Aweber](#)

Personnellement, j'utilise [Cybermailing](#) que je trouve tout simplement parfait. Il s'agit du meilleur autorépondeur en français.

Sachez toutefois que [Aweber](#) est **le meilleur autorépondeur au monde** (mais il est en anglais).

Si vous désirez réellement gagner de l'argent sur Internet, vous serez tôt ou tard obligé de faire l'acquisition d'un autorépondeur.

De même, sachez que TOUS les professionnels du marketing internet utilisent un outil extrêmement puissant pour faire leur publicité.

Il s'agit de la régie publicitaire de Google : [Google Adwords](#). Cet outil peut s'avérer un peu compliqué pour les non-initiés mais il existe des formations et des logiciels très puissants pour vous y aider.

La meilleure formation sur ce sujet est indéniablement « Vidéo Adwords » qui regroupe un ebook et près de 20 vidéos pour vous apprendre absolument TOUT sur Adwords ([cliquez ICI pour en savoir plus](#)).

J'utilise également un logiciel que je considère comme étant indispensable pour tout utilisateur d'adwords. Il s'agit de [Global Keywords Manager](#).

Ce logiciel crée littéralement mes campagnes Adwords à ma place, nettement mieux que je ne le ferai moi-même et à une vitesse hallucinante ([cliquez ICI pour en savoir plus sur ce logiciel indispensable](#)).

Au Final

Une merveilleuse aventure vous attend. Avec tous les outils et les aides et conseils qui vous seront prodigués, il est certains qu'à terme, vous réaliserez de gros bénéfices.

Sachez que le seul obstacle qui pourrait vous empêcher de réussir, c'est **VOUS !!**

Alors...

- ✓ croyez en **vous**,
- ✓ en votre **produit**,
- ✓ en votre **savoir**
- ✓ et surtout en votre **capacité à réussir**.

Lorsque vous vous levez le matin, regarderez votre compte [paypal](#) et verrez que vous avez reçu plusieurs paiements de 19€ pendant la nuit, vous sourirez et repenserez avec nostalgie au jour où, le coeur battant, les mains moites, vous avez **osé** investir dans ce concept.

La réussite n'est pas un hasard. Ceux qui gagnent leur vie sur internet vous le diront.

Gagner de l'argent n'a jamais été aussi facile dans toute l'histoire de l'économie grâce à Internet.

Essayez.

Allez-y.

Lancez-vous !

Et vous verrez que vous aussi vous y arriverez. Vous vous surprendrez à vous dire : « Bon sang, je ne savais pas que c'était aussi simple. »

Cela, je peux vous le **garantir** !

Relisez cet ebook. Relisez le encore et encore s'il le faut. Il contient de nombreuses idées qui ont fait leurs preuves et qui vous aideront à réussir.

A Votre Succès.
Cédric Vimeux.

www.autonomie-financiere.com

Vous vous êtes inscrit sur le concept présenté dans cet ebook ? Vous désirez faire de ce livre votre représentant ? Vous désirez qu'il contienne les liens vers Votre Page de Vente afin de véhiculer Votre Publicité ? Cliquez ICI.



*« Pour réussir dans le monde, retenez bien ces trois maximes.
Voir c'est savoir, vouloir c'est pouvoir, oser c'est avoir »
Alfred de MUSSET*

À découvrir également

Voici quelques affiliations et liens utiles qui pourront vous permettre d'augmenter significativement vos revenus en ligne. Ces derniers vous seront utiles que vous soyez ou non débutant sur Internet.

L'inscription sur la plupart d'entre eux est gratuite. Profitez-en !

Jouez gratuitement à L'Euromillion :

Que diriez-vous de jouer à l'Euromillion **gratuitement** ?

Mieux encore : Que diriez-vous d'être **payé** pour y jouer ?

Et tout cela en augmentant de **3600%** vos chances de **gagner**.

Intéressé ?

Oui ?

Alors cliquez [ici](#)

Boutique d'ebooks :

Voici une superbe boutique d'ebooks très intéressante. Vous y trouverez votre bonheur. Assuré !

À voir [ICI](#).

Vendez des 100èmes de produits numériques:

[Inscrivez-vous gratuitement en cliquant ICI](#) et vous serez en possession de plusieurs centaines de produits à revendre. Vous gagnerez des commissions de 30 à 80% sur chacune de vos ventes.

Revendez les ouvrages de Christian Godefroy :

Affiliez-vous gratuitement au Club Positif. Vous pourrez ainsi revendre les ouvrages du plus grand gourou du net et toucher des commissions pouvant atteindre 60% sur vos ventes ! Indispensable !

[Cliquez ICI pour vous affilier gratuitement.](#)

Faites la promotion des casinos en ligne :

Gagnez jusque 150\$ pour chaque nouveau joueur que vous aurez introduit dans un casino en ligne.

[Cliquez ICI pour vous inscrire.](#)

Performance Affiliation :

Superbe affiliation. Très bonnes commissions. Inscription gratuite.

[Cliquez ICI pour vous inscrire.](#)

La plupart des liens ci-dessus sont des affiliations gratuites vous permettant de revendre des 100ènes de produits et ainsi de gagner de l'argent. N'hésitez pas à vous inscrire. Cela vous aidera grandement à développer votre petite affaire sur Internet.

[Autre lien UTILE ICI.](#)



« Ose être honnête et ne craint pas le travail »

Robert Burns, 1759-1796

Du même Auteur

Cet ouvrage vous a plu ? Procurez-vous d'autres livres du même auteur.

Comment Gagner de l'argent avec eBay en ne vendant RIEN :

L'un des secrets les mieux gardé du net francophone enfin dévoilé ! Découvrez comment gagner de l'argent avec ebay sans avoir rien à vendre.
À posséder absolument.

[CLIQUEZ ICI pour en savoir plus.](#)

Apprenez les bases de l'html en moins de 24 heures :

Un ouvrage exceptionnel pour les « plus-que-nuls » qui vous apprendra les bases de l'html. Vous pourrez enfin créer votre site internet facilement.

[Cliquez ICI pour le découvrir.](#)

Licence et Personnalisation

À LIRE – TRÈS IMPORTANT

Le simple fait de lire ou juste de posséder ce présent livre vous donne le droit de l'OFFRIR EN CADEAU à qui vous le souhaitez. Vous avez aussi le droit de le revendre en version électronique sur Internet, à 4 conditions :

1. Ne pas faire de SPAM pour le vendre. Le spam est un courrier commercial non sollicité adressé à une ou des personnes qui ne vous connaissent pas. *
2. Ne pas l'intégrer à une chaîne d'argent. *
3. Le garder intact comme vous l'avez reçu et respecter son copyright. *
4. Ne pas faire de promesses mensongères du genre « Tripler votre salaire » punies par la loi. *

Vous pouvez garder tout l'argent que vous gagnerez en le revendant.

Vous pouvez aussi l'offrir en bonus, en vente groupée ou le mettre en vente sur [1tpe](#) ou créer votre site pour le revendre.

**Bien sûr, si vous ne respectez pas une seule de ces conditions, le droit de revente vous sera immédiatement retiré et l'auteur se réserve le droit légitime de vous réclamer des dommages et intérêts. Vous ne possédez ni les droits de revente maître, ni les droits de label privé. Il vous est toutefois possible d'obtenir un droit de personnalisation – voyez en dernières pages comment procéder.*

Vous vous êtes inscrit sur le concept présenté dans cet ebook ? Vous désirez faire de ce livre votre représentant ? Vous désirez qu'il contienne les liens vers Votre Page de Vente afin de véhiculer Votre Publicité ? [Cliquez ICI.](#)



À Votre Succès